

ACCU-CHEK® FastClix

Roche

Nur



Klick zur Blutgewinnung

Die weltweit erste 1-Klick-Stechhilfe mit einer integrierten Sechs-Lanzetten-Trommel

Weltneuheit!



Die Accu-Chek FastClix Stechhilfe ist ab sofort auch in den Sets von Accu-Chek Aviva, Accu-Chek Aviva Nano und Accu-Chek Combo enthalten!



Einfach: Nur 1 Klick zum Spannen und Auslösen



Bereitstellen einer neuen Lanzette durch Bewegen des Hebels

(Die Anzeige über dem Hebel zeigt die Anzahl der noch verfügbaren Lanzetten)



Einstellen der Einstechtiefe der Lanzette durch Drehen der Kappe

(11 Stufen möglich)

ACCU-CHEK®

Kurzanleitung für die Accu-Chek FastClix Stechhilfe

Vorbereitung:

Lanzetten-trommel einsetzen

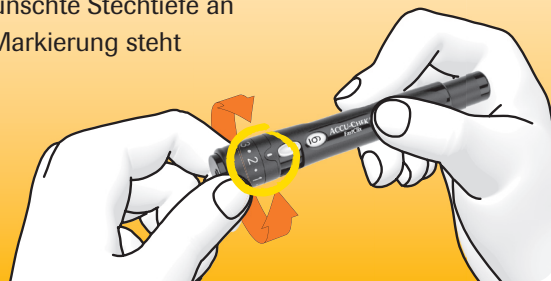
Kappe abziehen

Trommel einführen

Kappe aufsetzen

Stechtiefe einstellen

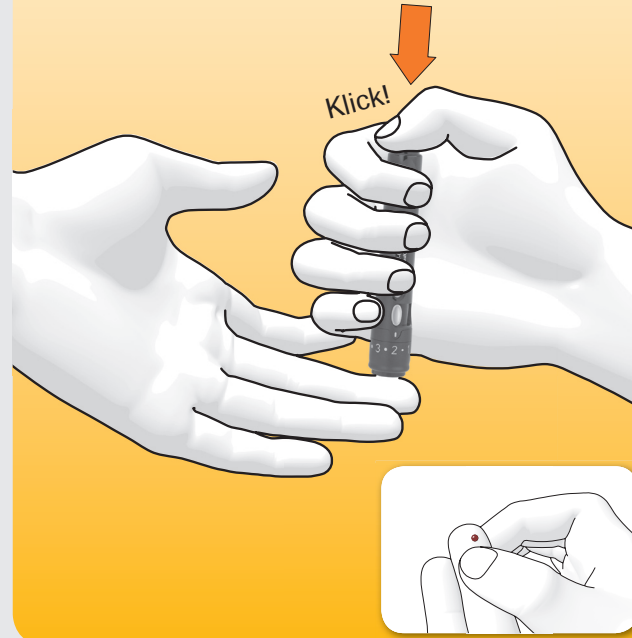
Kappe drehen, bis gewünschte Stechtiefe an der Markierung steht



Blutgewinnung: Einfach nur 1 Klick!

Blutstropfen entnehmen
Auslöseknopf vollständig nach unten drücken

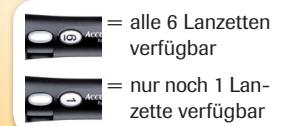
Nur 1 Klick zum Spannen und Auslösen



Nachbereitung:

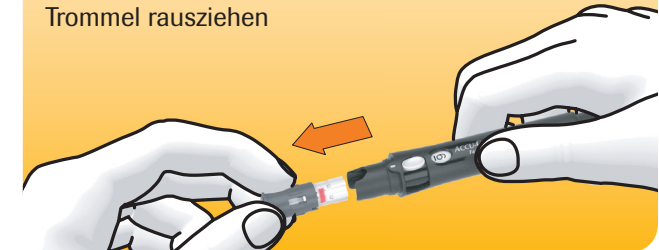
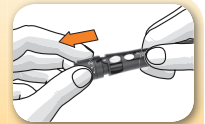
Neue Lanzette bereitstellen

Hebel bis zum Anschlag Richtung A und wieder Richtung B bewegen



Gebrauchte Lanzetten-trommel entfernen

Kappe abziehen und Trommel rausziehen



Sie wollen mehr erfahren?

Unsere Mitarbeiter im Accu-Chek Kunden Service Center sind für Sie da!
Kostenfreie Telefonnummer 0800 / 44 66 800 (Mo-Fr, 8.00-18.00 Uhr)